




# PANDUAN PENGGUNA

## #4 PERMOHONAN KELAYAKAN TAMBAHAN BUDI DIESEL





LANGKAH

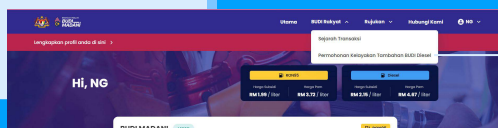
1



**Klik butang "Log Masuk atau Daftar" dan log masuk dengan menggunakan MyDigital ID**

LANGKAH

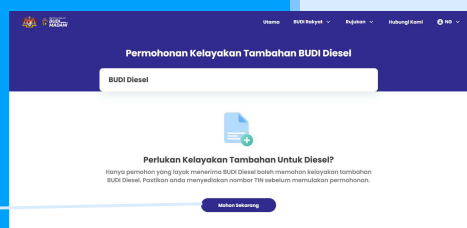
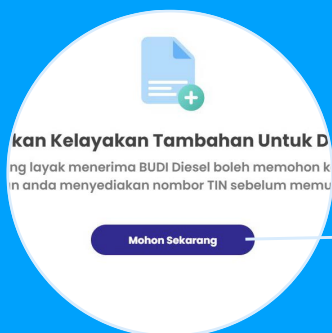
2



**Klik "BUDI Rakyat" dan pilih 'Permohonan Kelayakan Tambahan BUDI Diesel'**

LANGKAH

3



**Klik butang "Mohon Sekarang"**



# LANGKAH

# 4

Baca syarat asas permohonan, isi maklumat wajib dan pastikan semua maklumat yang diberikan adalah tepat.

**Permohonan Kelayakan Tambahan BUDI Diesel**

Sila pastikan maklumat diberikan adalah tepat. Rayuan anda akan dipertimbangkan secara kes demi kes mengikut dasar sedia ada yang berkuat kuasa.

**⚠ Syarat asas permohonan kelayakan tambahan BUDI Diesel:**

- Kedudukan diesel jenis 3p atau lebih -lg
- Dibuktikan oleh nama pemegang lesen memandu yang layak
- Anda perlu memenuhi kedua-dua kriteria asas ini bagi permohonan kelayakan tambahan.

**Maklumat Peribadi**

Nama seperti dalam MyKad*	No. MyKad*
NO TAN TAN	820402015578
No. Cukai Pendapatan (TMS)*	No. Telefon Bimbit*
Contoh: 0022-0567890	Contoh: 012-4567890
No. Tn. dipaparkan	Contoh: 0123456789
Contoh: 022-24301030	

# LANGKAH

# 5

**Justifikasi Permohonan**

Justifikasi kelayakan tambahan BUDI MADANI diesel\*

- Perniagaan Perusahaan Mikro, Kecil dan Sederhana
- Penyedia perkhidmatan pengangkutan
- Penggunaan bagi perjalanan harian ke tempat kerja yang jauh
- Penggunaan bagi perjalanan harian melibatkan kawasan pedalaman/terpencil
- Kegunaan peribadi

**Seterusnya**



Klik "Seterusnya"

# LANGKAH

# 6

**Pengesahan**

Sila masukkan nombor MyKad anda dan tandakan kotak pengesahan untuk menghantar borang.

No. MyKad\*

**12345678111**

Contoh: 600101035510

Saya mengaku bahawa maklumat yang diberikan dalam borang ini adalah benar, lengkap dan betul. Sekiranya saya didapati memberikan maklumat tidak benar atau palsu, saya boleh disabitkan kesalahan di bawah Seksyen 193 Kanun Keseksaan (Akta 574) dan boleh dikenakan denda atau hukuman penjara selama tempoh yang boleh sampai tiga (3) tahun serta Kerajaan berhak menarik balik bantuan yang telah diluluskan.

Saya dengan ini memberi kebenaran dan bersetuju bahawa maklumat dan pendapatan saya serta isi rumah disemak dengan agensi-agensi yang dilantik oleh Kementerian Kewangan Malaysia bagi menentukan kelayakan. Semua maklumat berkenaan akan sepenuhnya menjadi hak milik Kerajaan serta boleh digunakan untuk urusan atau program rasmi Kerajaan.

Saya mengakui bahawa maklumat mengenai pendapatan dan tuntutan bagi program BUDI MADANI yang saya berikan dalam borang dan dokumen yang disertakan (sekiranya berikutan) adalah benar, betul dan lengkap. Pihak Lembaga Hasil Dalam Negeri Malaysia boleh membuat semakan ke atas maklumat pendapatan yang telah dikemukakan dan sekiranya perlu, mengeluarkan notis di bawah Akta Cukai Pendapatan 1967 ke atas pemohon bagi pengumuman borang nyata cukai pendapatan.

**Kembali**      **Sahkan**



Masukkan nombor MyKad, tandakan kotak pengesahan dan klik "Sahkan"





## LANGKAH

# 7



### Permohonan Anda Telah Diterima Dan Sedang Diproses.

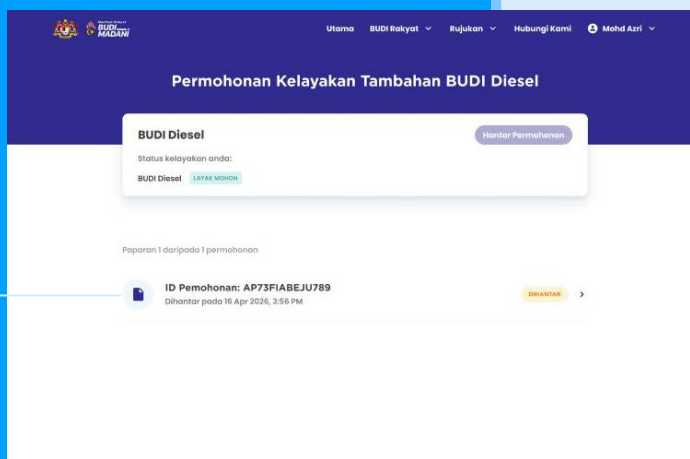

akan subsidi diesel anda akan dikemas kini pada 1 haribulan setiap bulan selanjutnya, kelayakan subsidi diesel akan diaktifkan secara automatik. Sila portal BUDI MADANI Diesel atau aplikasi Touch 'n Go eWallet.

Kembali

**Anda akan menerima notifikasi bahawa permohonan anda sudah diterima dan sedang diproses**

## LANGKAH

# 8



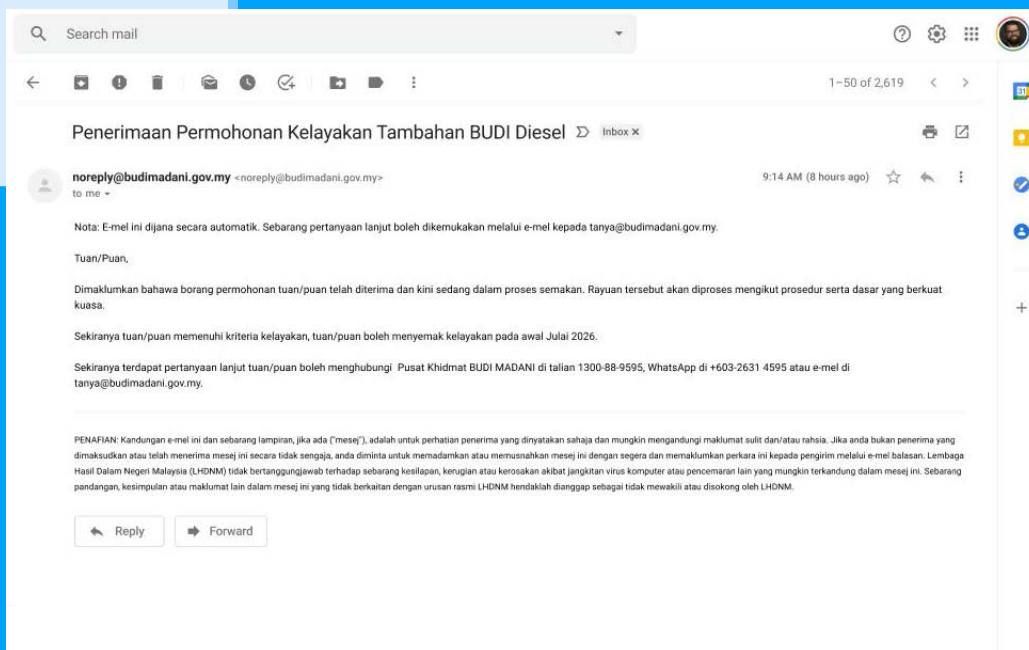
**Kembali ke halaman Permohonan Kelayakan Tambahan untuk menyemak status anda**





## LANGKAH

# 9



**Anda juga akan menerima emel yang memaklumkan bahawa permohonan anda telah diterima dan sedang diproses.**

**Status kelayakan subsidi anda akan dikemas kini pada 1 haribulan setiap bulan.**

**Sekiranya permohonan anda berjaya, kelayakan subsidi diesel tambahan akan diaktifkan secara automatik.**

